



DEURES

SETMANA DEL 22 AL 29 DE MAIG

Per poder **avaluar-vos aquest trimestre** és important que:

- **Envieu per email els deures** al professor/a .
- Si **no** teniu accés a **internet**, **feu-los en un full per entregar al vostre tutor/a** quan tornem a l'escola.

Teniu els correus de tots els professor/es, si teniu dubtes no dubteu en contactar amb ells/es.

CURS 1r

CICLE INICIAL

MATÈRIA	TASCA	OBSERVACIONS
CATALÀ	<p>Escriu:</p> <ul style="list-style-type: none">• Una paraula de 4 lletres: _____• Una paraula de 6 lletres: _____• Una paraula que comenci amb la lletra F: _____• Una paraula que tingui 2 vegades la lletra A: _____• Una paraula que acabi amb la lletra L: _____• Una paraula que sigui el nom d'una fruita: _____• Una paraula que sigui el nom d'un animal: _____	
CASTELLÀ	<p>Explica qué necesitas para ir un día de excursión a la montaña. Dibújalo y escríbelo en una hoja.</p>	<p>Si quieres puedes grabarte y enviarnos el video.</p>

MATEMÀTIQUES

Dibuixa en un full la següent gràfica:

1. Pinta cada columna d'un color diferent

poma (verd fluix)

plàtan (groc)

maduixa (vermell)

préssec (taronja)

pera (verd fort)

caqui (marró)

2. Quan acabis, escriu la següent frase

“Hi ha moltes i poques”

MOLT BONA FEINA!!!!



Gràfica de barres amb colors diferents



ANGLÈS

Tongue twister (Trabalenguas/Embarbussament)

First, you must read it slowly. (Llegir)

1. Second, you must say it slowly. (Dir)
2. Third, you must try to say it much faster. You need to practice it. (Dir més ràpid)
3. Finally, you record it. (Gravar)

Tongue twister: Red lorry, yellow lorry; Red lorry, yellow lorry; Red lorry, yellow lorry.

Send to email: sherrai5@escolasrc.cat

ED. FÍSICA

SOM MALABARISTES!

A continuació us explico els passos a seguir per a fer les 3 pilotes de malabars. Endavant!

Eines i material necessari

- Tissors
- Embut
- Cinta adhesiva
- Tassa per mesurar
- Ampolla de plàstic buida
- Tres globus de mida estàndard per pilota (en total 9 globus).
- Arròs (1/2 tassa per pilota)



Com fem els malabars?



Mesura 1/2 tassa d'arròs, posa l'embut a l'ampolla buida, tira l'arròs i quan estigui dins l'ampolla, retira l'embut.




Infla un dels tres globus. Llavors, sense deixar sortir tot l'aire, fixa el globus a l'ampolla. Això pot necessitar una mica de pràctica, però després d'alguns intents, segur que et surt bé.



Amb el globus unit a l'ampolla, dona-li la volta i deixa que tot l'arròs entri al globus



Treu el globus de l'ampolla i deixa sortir l'aire restant.
Talla la meitat superior de la tija del globus.



Doblega cap avall la resta de la tija i fixa'l amb cinta adhesiva.



Als altres dos globus, talla tota la tija. Millor que ho facis una mica per sota de la tija, on aquest comença a sortir.



Amb la tija del primer globus mirant cap amunt, embolcalla amb un dels altres dos globus sobre la pilota. Ara, dona-li la volta perquè puguis veure el cercle de color del primer globus.



Fes el mateix amb el tercer globus.

Ara has de repetir tot aquest procés dues vegades més per a fer les dos pilotes que et falten. Quan tinguis fetes les 3 pilotes de malabars, ja pots començar a practicar!

Fes servir la teva imaginació i creativitat per fer els diferents moviments amb els malabars!!

Per si necessites una mica d'ajuda et deixo dos webs on explica com fer-ho.

- Malabars més fàcils: <https://www.iuegosmalabares.com/blog/malabares-tres-bolas-cascada/>
- Malabars més complicats: <http://www.ensaimadamalabar.com/bolasempezar.htm>

Recorda d'enviar-me els teus vídeos a ntorre35@escolasrc.cat

MEDI

LA PRIMAVERA JA ÉS AQUÍ - Fem d'exploradors

Quan sortim al carrer, tenim una missió.

- Fixa't en els arbres i plantes que trobis
- Escull el que més t'agradi i fes-ne una fotografia
- A casa, investiga de quin arbre/planta es tracta, com es diu?
- Fes un petit dibuix de l'arbre/planta escollida

Fem hipòtesi

Imaginat que passa el temps. Arriba l'estiu, després ve la tardor i l'hivern, i per fi torna la primavera.

- Creus que aquest arbre o planta estarà igual a l'estiu com a l'hivern?
- En què creus que haurà canviat? Per què?

Ens ho pots explicar amb un dibuix o et pots gravar en vídeo.

ESPEREM LES VOSTRES HIPÒTESIS!!




PLÀSTICA

Recull tota mena d'envasos durant aquests dies (taps, pots de iogurt, capsetes, ...) i **construeix** una **joguina**.

Pots construir vehicles, robots, castells, etc.



<p>MÚSICA</p>	<p>Recordes la cançó La Fàbrica de Colors?</p> <ol style="list-style-type: none"> 1. Llegeix la cançó i canta-la. 2. Realitza un vídeo i envia'l al meu correu snavar44@escolasrc.cat. 3. Com t'imagines que és La Fàbrica de Colors? Realitza un dibuix i envia'l. 	 <p>LA FÀBRICA DE COLORS</p> <p>LA LLIMONA TOTA GROGA, VERDA ÉS LA CARXOFA, LA CARBASSA DE TARONJA I EL TOMÀQUET VERMELL.</p> <p>CADASCÚ TAL COM ÉS! APA! I ANEM-HI TOTS A LA FÀBRICA DE COLORS. SOM-HI QUE ET PINTAREM COM TU VOLS. TROBAREU MIL COLORS!</p> <p>BEN MORADA LA VIOLETA, EL CEL BLAU, LA NIT NEGRA, BLANCA NATA, GRISA PEDRA, I DE ROSA EL PORQUET.</p>
<p>CURS 2n</p>		
<p>MATÈRIA</p>	<p>TASCA</p>	<p>OBSERVACIONS</p>
<p>CATALÀ</p>	<p>Llegeix i respon les preguntes:</p> <div data-bbox="488 772 1223 1158" style="border: 1px solid black; padding: 10px; margin: 10px 0;"> <p style="text-align: center;">SABATERIA LAIA</p> <p><i>Es necessita treballador o treballadora per a la nostra sabateria situada al Carrer Progrés 27, de l'Hospitalet de Llobregat.</i></p> <p><i>L'horari de treball és de 9:00 a 13:00 h i de 17:00 a 20:00 h.</i></p> <p><i>Imprescindible parlar anglès, castellà i català.</i></p> </div> <ol style="list-style-type: none"> 1. Com es diu la propietària de la botiga? 2. A quina població es troba? 3. A les dues del migdia estaràs treballant? 4. Quantes hores treballaràs a la tarda? 5. Quins idiomes has de parlar? 6. Investiga què és un currículum i explica-ho amb les teves paraules. 	

CASTELLÀ

1. ¿Sabrías encontrar la respuesta de esta adivinanza? “**Canta cuando amanece y vuelve a cantar cuando el día desaparece. ¿Quién es?**” (¡si sabes la respuesta anótala en una hoja!)
2. ¿Qué harías si tuvieras poderes mágicos? Escribe una lista de los poderes mágicos que te gustaría tener. Después escribe una frase con cada uno de los poderes mágicos de tu lista explicando qué cosas harías con él.
3. Haz un dibujo en el que salgas tú con esos poderes mágicos.
4. VOLUNTARIO: Si te atreves, inventa una adivinanza, haz un video y... ¡envíanoslo!

MATEMÀTIQUES

Observa aquesta màquina de xiclets:



1. Quants xiclets vermells veus? És un nombre parell?
2. Quants xiclets verds veus? És un nombre parell?
3. Quants xiclets blaus veus? És un nombre senar?
4. Quants xiclets grocs veus? És un nombre senar?
5. Quants xiclets hi ha en total?
6. Si del total dels xiclets en traiem 12, quants quedaran?

Recorda que els **nombres parells** són: el **0**, el **2**, el **4**, el **6**, el **8** i tots els nombres compostos que acaben amb aquests nombres (**14**, **26**, ...).

En canvi, els **nombres senars** són: l'**1**, el **3**, el **5**, el **7**, el **9** i tots els nombres compostos que acaben amb aquests nombres (**11**, **23**, ...).

ANGLÈS

Tongue twister (Trabalenguas/Embarbussament)

Send to email: sherrai5@escolasrc.cat

1. First, you must read it slowly. (Llegir)
2. Second, you must say it slowly. (Dir)
3. Third, you must try to say it much faster. You need to practice it. (Dir més ràpid)
4. Finally, you record it. (Gravar)

Tongue twister: Red lorry, yellow lorry; Red lorry, yellow lorry; Red lorry, yellow lorry.

ED. FÍSICA

SOM MALABARISTES!

A continuació us explico els passos a seguir per a fer les 3 pilotes de malabars. Endavant!

Eines i material necessari

- Tisores
- Embut
- Cinta adhesiva
- Tassa per mesurar
- Ampolla de plàstic buida
- Tres globus de mida estàndard per pilota (en total 9 globus).
- Arròs (1/2 tassa per pilota)



Com fem els malabars?



Mesura 1/2 tassa d'arròs, posa l'embut a l'ampolla buida, tira l'arròs i quan estigui dins l'ampolla, retira l'embut.



Infla un dels tres globus. Llavors, sense deixar sortir tot l'aire, fixa el globus a l'ampolla. Això pot necessitar una mica de pràctica, però després d'alguns intents, segur que et surt bé.



Amb el globus unit a l'ampolla, dona-li la volta i deixa que tot l'arròs entri al globus



Treu el globus de l'ampolla i deixa sortir l'aire restant. Talla la meitat superior de la tija del globus.



Doblega cap avall la resta de la tija i fixa'l amb cinta adhesiva.



Als altres dos globus, talla tota la tija. Millor que ho facis una mica per sota de la tija, on aquest comença a sortir.



Amb la tija del primer globus mirant cap amunt, embolcalla amb un dels altres dos globus sobre la pilota. Ara, dona-li la volta perquè puguis veure el cercle de color del primer globus.



Fes el mateix amb el tercer globus.

Ara has de repetir tot aquest procés dues vegades més per a fer les dos pilotes que et falten. Quan tinguis fetes les 3 pilotes de malabars, ja pots començar a practicar!

Fes servir la teva imaginació i creativitat per fer els diferents moviments amb els malabars!!

Per si necessites una mica d'ajuda et deixo dos webs on explica com fer-ho.

- Malabars més fàcils:

<https://www.juegosmalabares.com/blog/malabares-tres-bolas-cascada/>

- Malabars més complicats:

<http://www.ensaimadamalabar.com/bolasempezar.htm>

Recorda d'enviar-me els teus vídeos a ntorre35@escolasrc.cat

MEDI

La **primavera** ja és aquí i ara que podem sortir una miqueta, us convidem a observar.


Escull un insecte (abella, marieta...) o un ocell (gavina, colom...) que t'agradi i contesta les següents preguntes:

1. Com és?
2. On viu?
3. Què menja?
4. Curiositats.
5. Dibuix.

PLÀSTICA

Recull tota mena d'envasos durant aquests dies (taps, pots de iogurt, capsetes, ...) i **construeix** una **joguina**.

Pots construir vehicles, robots, castells, etc.



MÚSICA

Canta la cançó LA CLIKA DEL RUSC.

- Llegeix la lletra de la cançó.
- Busca la cançó al Youtube.
- Canta la cançó.
- Quin és el personatge que t'agrada més? Per què? Realitza un dibuix.
- Si t'atreveixes realitza un vídeo cantant la cançó. Ànim, segur que sí!

Envia la feina al meu correu: snavar44@escolasrc.cat



La Clika del Rusc

*Quan sona el timbre ens falta temps,
tota la Clika surt corrents.
D'un mos ens mengem el berenar
i anem a la plaça a jugar.*

*Som diferents, qué divertit!
Tu ets valenta i jo eixirit.
Ell canta com un rosinyol
i quan jo xuto marco un gol.*

*Aprenem, descobrim, imaginem,
juntres ens ho passem genial.
Saltem, cantem i juguem,
no parem de fer l'animal!*

*Perpècies de tots el colors,
aventures amb mil olors.
Saltem, cantem i juguem,
amb la Clika ho petarem!*

*La Clika ja és aquí, la Clika ja ha arribat!
Són les amigues de veritat.*
*La Clika ja és aquí, la Clika ja ha arribat!
Són els amics per compartir.*
*La Clika ja és aquí, la Clika ja ha arribat!
Són les amigues de veritat.*
La Clika ja és aquí!



VIDEOCONFERÈNCIA

1r A

Dilluns 16h

1r B

Dimecres 16h

2n A

Dimarts 17h

2n B

Dijous 17h

REPTE DE LA SETMANA PER 1r i 2n

MASTERCHEF JUNIOR, A CUINAR!!!

Aquesta setmana farem de cuiners! Prepara, amb ajuda d'un adult, un plat saludable i envia'ns una foto!

Pots fer una amanida, una macedònia, una truita, ...

BON PROFIT!



WEBS, ACTIVITATS ONLINE PER 1r I 2n

- Entra en la pàgina web <http://www.cristic.com/1o-y-2o-de-primaria/matematicas/>
Escull el joc de **Càlculo mental i intenta fer 40 operacions en 2 minuts**. Molta sort!
- Llegir una mica cada dia, en català i en castellà.
- Ajudar en les tasques de casa: parar la taula, endreçar l'habitació, fer el llit, ...
- Mirar la pàgina web de l'escola <http://escolasantiagoramonycajal.cat>

CORREUS DE TUTORS I ESPECIALISTES

1r A	Susana: svelilla@escolasrc.cat	E. Especial	Estela: emart268@escolasrc.cat
1r B	Mar: mcastr57@escolasrc.cat	E. Física	Núria: ntorre35@escolasrc.cat
2n A	Àngel: amonede4@escolasrc.cat	Castellà 1r	María: mhern352@escolasrc.cat
2n B	Mireia: mcabezal@escolasrc.cat	Castellà 2n	Yolanda: yigual@escolasrc.cat
Música	Sergi: snavar44@escolasrc.cat	English	Sara: sherrai5@escolasrc.cat
MALL	Cristina: cplatel@escolasrc.cat		